

TSH-41(Rev.2)

RoHS CE FCC

HDMI 2.0 4K2K 60Hz 1 IN 4 OUT HDMI Distribution Amplifier

4K2K 60Hz 対応 4入力1出力 HDMI切替器(リモコン付属)

前面



HDMI 切替器

480i, 576i, 480p, 576p, 720p, 1080i, 1080p @60Hz

4K2K@30hz、4K2K@60hz(YCbCr 4:4:4) 対応

HDMI2.0、HDCP1.4/2.2対応 HDCPパススルー

オートスキャン機能、オートスキップ機能

リモコン付属

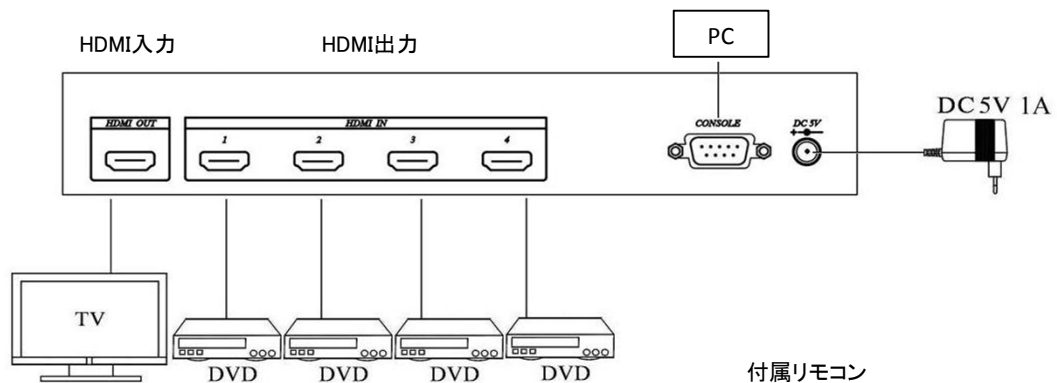
DC5V電源付属

背面



解像度	最大480i, 576i, 480p, 576p, 720p, 1080i, 1080p@60Hz 3D、4K@60Hz(YCbCr 4:4:4) ※4K2K@60hzの場合、高品質HDMIケーブルの使用必須
入力端子	4 HDMI TypeA
制御(PC)	RS232C x 1 :9600,8,N,1 (9600 bps, 1 start bits, 8 data bits, 1 stop bit)
出力端子	1 HDMI TypeA
色深度	12Bits/Color データレート2.25Gbpsまで
機能ボタン	8
使用電源	DC5V 1A (電源アダプター付属)
消費電力	最大370mA
外形寸法(WxDxH)	253 x 143 x 40 mm
重量	約800g
動作環境温度/湿度	0°C~55°C / RH95%未満(結露なきこと)
保管環境温度	-20°C~85°C
適合規格	RoHS、CE、FCC、C-tick

■接続例



付属リモコン



■IRリモコン設定

付属のリモコンで本装置を制御可能です。その場合、リモコンIDの設定が必要です。また、リモコンの電池交換をした場合も、再度、設定が必要です。

ID番号の設定

電源ボタンを押したまま、「0」を押します。

※切り替えにかかる時間について

チャンネルの切り替えにかかる時間はごくわずかです。入力ソースと出力するモニターにより、異なります。明確な秒数は記載できません。ご了承ください。

製品の仕様・デザインは予告なく変更することがあります。

Jul-22

株式会社スリーディー

154-0004 東京都世田谷区太子堂4-1-1キャロットタワー17F TEL:03-5431-5971 FAX:03-5431-5970 e-mail:info@3d-inc.co.jp


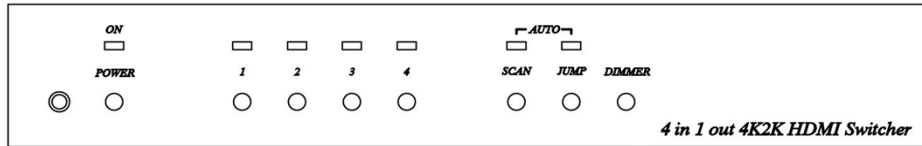
TSH-41(Rev.2)



HDMI 2.0 4K2K 60Hz 1 IN 4 OUT HDMI Distribution Amplifier

4K2K 60Hz 対応 4入力1出力 HDMI切替器(リモコン付属)

■前面



機能ボタン

- ① POWER : 電源ON/OFF
- ② 1、2、3、4 : 表示チャンネル選択 オートスキャン無効
- ③ AUTO SCAN : オートスキャン
- ④ AUTO JUMP : オートジャンプ
- ⑤ DIMMER : LED調節

LED表示

- ① POWER 点灯 : 電源ON
消灯 : スタンバイ
- ② 1、2、3、4 点灯 : 表示チャンネル
1、2、3、4 点滅 : 信号なし
- ③ AUTO SCAN 点灯 : オートスキャン作動中
- ④ AUTO JUMP 点灯 : オートジャンプ作動中

■リモコン操作

リモコンの操作モードはA、Bの2タイプあります。

機能ボタンの"POWER"とリモコンの"*"を同時に押すことで、モードの切替が可能です。

モードA : オートスキャン、オートジャンプ機能を使用する

- ⏻ : 電源ON/OFF
- ▲ : 前のチャンネルへ / オートスキャン作動
- ▼ : 次のチャンネルへ / オートスキャン作動
- ◀ : 前のチャンネルへ / オートスキャン無効
- ▶ : 次のチャンネルへ / オートスキャン無効
- 1、2、3、4 : 表示チャンネル選択 / オートスキャン無効
- 0 : オートジャンプ機能作動/無効
- # : LED明るさ調節
- *MENU、ENTER、※、5、6、7、8、9 : 使用しません

モードB : オートスキャン、オートジャンプ機能を使用しない

- ⏻ : 電源ON/OFF
- ▲ : 前のチャンネルへ / 電源ON
- ▼ : 次のチャンネルへ / 電源ON
- ◀ : 前のチャンネルへ / 電源ON
- ▶ : 次のチャンネルへ / 電源ON
- 1、2、3、4 : 表示チャンネル選択 / 電源ON
- # : LED明るさ調節
- *MENU、ENTER、※、5、6、7、8、9 : 使用しません

■オートスキャン機能 : ビデオ信号を0.5秒以上検知しなかった場合、自動的に前もしくは次のチャンネルを表示します。

■オートジャンプ機能 : 新たにビデオ信号を検知した場合、自動的に新しいビデオ信号チャンネルを表示します。

■LED設定 : LEDの明るさを調節 4段階

1. 最少
2. 普通
3. 最大(デフォルト)
4. 明るさ自動調節

明るさ自動調節モードで、いずれかのボタンを押すか、IRリモコン制御時、もしくはビデオ信号の切断もしくは入力があった場合、LEDランプは最大の明るさになり、5秒後に最小の明るさに戻ります。