

THS-PO250S

Side Open Camera Housing built with sunshield

サンシェード付サイドハウジング POタイプ



軽量・中型ハウジング

テクノポリマー製 ASA-PC

IP66/IP67

沿岸部など塩分のある場所に最適

重量	本体 600g、サンシェード 300g
外形寸法	W146.4xH128xL391mm(最長455.2mm※サンシェード含)
有効寸法	W70xH70xL250mm
前面窓サイズ	上辺60mm、下辺95mm、高さH63mm
材質	テクノポリマー ASA-PC UL746C準拠
	ネジ SUS304
	前面窓 ガラス
ケーブルグラウンド色	M16 x 2 RAL9002
使用環境	屋内・屋外用
防水防塵保護等級	IP66/IP67 EN60529
適合規格	CE EN61000-6-3、EN60950-1、EN50130-4、UL 60950-1 IEC 60950-1(ed.2)、IEC 60950-1(ed.2);am1、IEC 60950-22(ed.1)
耐用性	塩基性、アルコール、ガス、炭化水素 酸、油に強い 溶剤に弱い
付属品	サンシェード、ブラケット用固定ネジ(M5)
対応ブラケット	THW-B1、THW-B3、THC-B1、THC-B3など
オプション	ヒーターDC12V/AC24V 20W ※ヒーターオン:15°C(±3°C)、オフ:22°C(±3°C)

■ THW-B3組合せ例



THW-B3との組み合わせにより、ケーブルをブラケットの中に入れることができます。

その他、通常のブラケットTHW-B1にも対応しています。



■ 内部

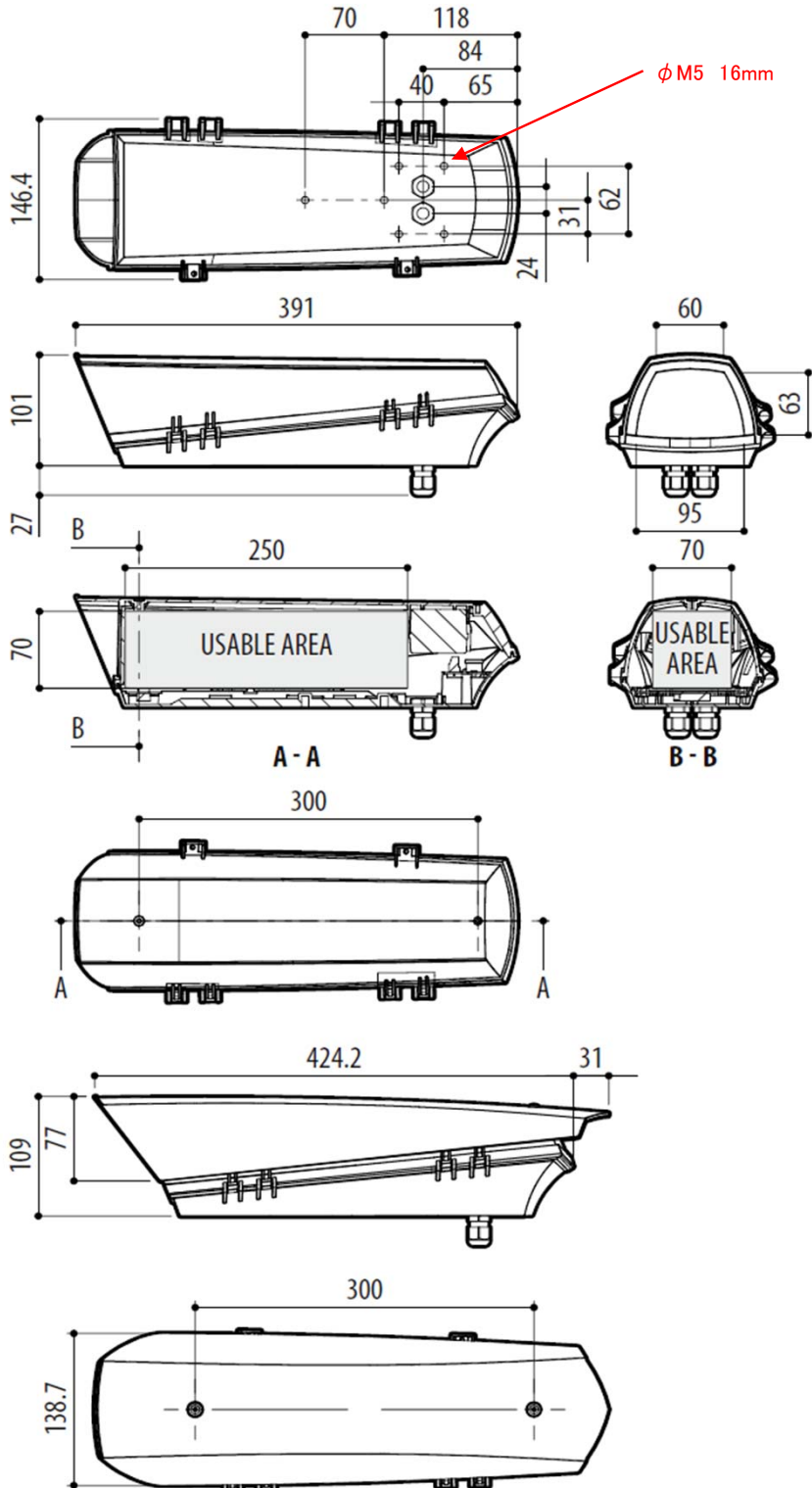


ヒーター付モデルのみ
内部基板あり

THS-PO250S

Side Open Camera Housing built with sunshield

サンシェード付サイドハウジング POタイプ



製品の仕様・デザインは予告なく変更することがあります。

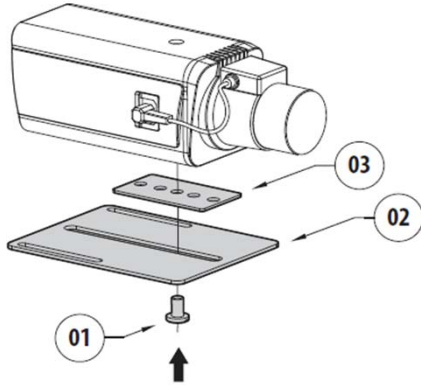
Jul-19

THS-PO250S

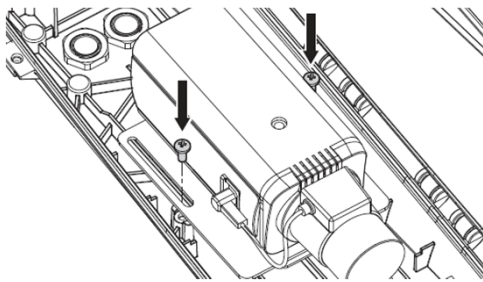
Side Open Camera Housing built with sunshield

サンシェード付サイドハウジング POタイプ

1) カメラ固定方法



1/4" UNCボルト(01)でカメラを固定板(02)に固定します。
必要に応じて、スペーサー(03)を使用します。
※前面窓の芯にレンズの芯が合うように



レンズ前面が前面窓の10mm未満になるよう
固定板の位置を前後調整し、ハウジングの底部に固定します。

■ポールマウント金具

THP-V02

対応径: ϕ 65-110mm
THW-B1/B2/B3等
固定可能



30kgまで

THP-V01

対応径: ϕ 80-150mm
THW-B1/B2/B3等
固定する場合、
THP-P1 必要



50kgまで

THP-P1



THP-VB01

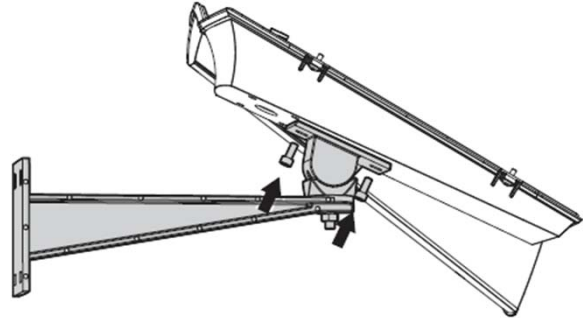
対応径: ϕ 210-225mm
THW-B1/B2/B3等
固定する場合、
THP-P1 必要



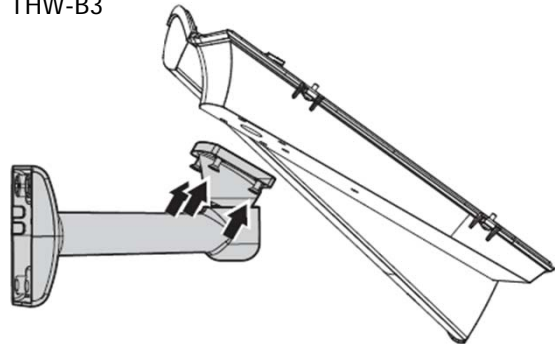
25kgまで

2) 壁付け金具

THW-B1

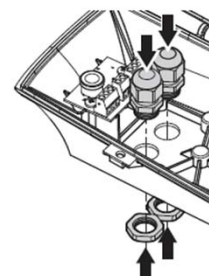
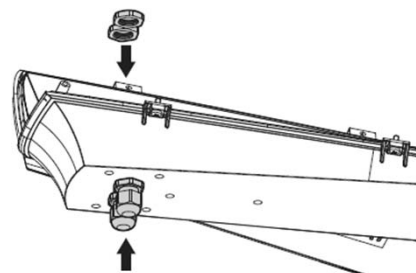


THW-B3



3) ケーブルグランド

THW-B1などで固定する場合は、ケーブルグランドを装着します。



製品の仕様・デザインは予告なく変更することがあります。

Jul-19