

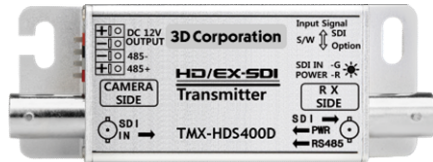


TMX-HDS400D

HD-SDI/EX-SDI Transmitter with RS485 & power over Coax

SDI 信号同軸重畳送信ユニット SDI/RS485/DC12V

RoHS CE FC

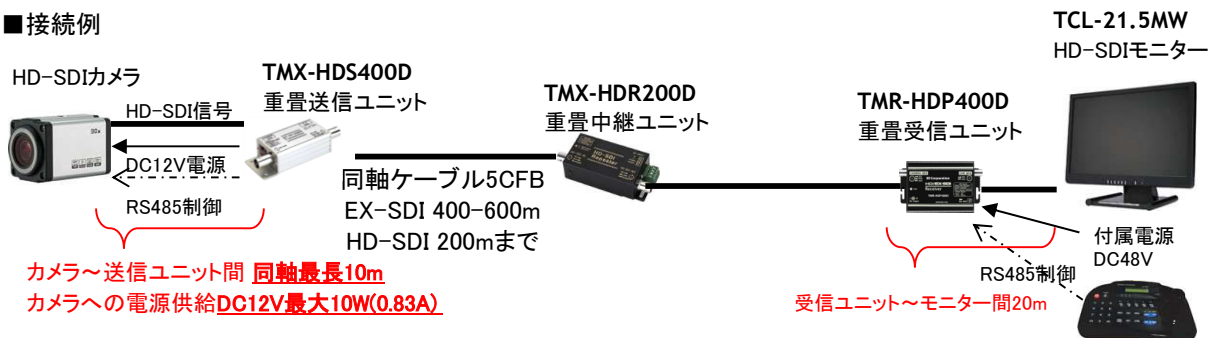


同軸ケーブル1本に、SDI/RS485/DC12V電源を重畳
外部電源不要 受信ユニットTMR-HDP400Dより電源供給
HD-SDI/EX-SDIカメラ側設置用
RG6U使用時伝送距離200mから600mまで(信号タイプによる)
推奨ケーブル 5CFB以上
カメラへの供給電源 DC12V10Wまで
カメラ制御信号 RS485(Simplex)対応
工事コスト削減
4台用、8台用ラックマウントモデル展開

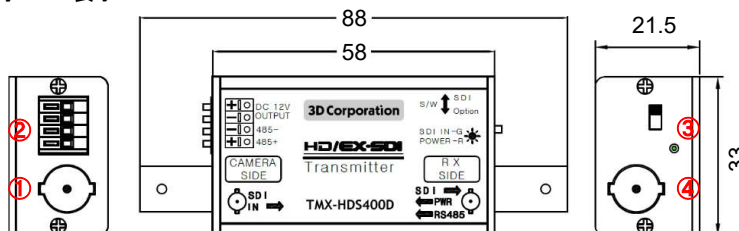
他機種:TMR-HDP404D、TMR-HDP408D

カメラ接続側端子	HD-SDI入力: BNC メス(75Ω) RS485出力: 端子台 2ピン DC12V出力: 端子台 2ピン
同軸ケーブル接続端子	BNC メス(75Ω)
推奨ケーブル	5CFB以上
伝送距離	入力信号 出力信号 カメラ~本ユニット: 1080p/720p共に 10mまで 本ユニット~中継、もしくは受信ユニット(RG6U使用時): HD-SDI 200m EX-SDI 1.0/2.1: 400mまで、EX-SDI 2.0: 600mまで
出力電源	DC12V 10Wまで
制御信号	RS485 片方向
制御信号ボーレート	2400 / 4800 / 9600
LED表示	HD-SDI 緑 点灯: 信号受信 電源 黄 点灯: 電源ON、点滅: 要確認
電源/消費電力	DC48V ※外部電源不要(受信ユニットより同軸重畳供給) / 1.5W(カメラ用除く)
外形寸法(WxHxD)	88x33x21.5 mm
重量	56g
動作環境温度/湿度	-10℃~50℃ / RH 0~80%
保管環境温度	-20℃~60℃
適合規格	FCC、CE、C-TICK

■接続例



■接続端子・LED表示



- ① SDI信号入力(BNC)
- ② DC12V電源/RS485出力
- ③ LED
黄 点灯: 電源入力中
黄 消灯: RS485データ受信中
黄 点滅: 要確認
緑 点灯: SDI信号入力中
- ④ SDI出力/電源・制御信号入力
*中継ユニット、受信ユニットへ接続

製品の仕様・デザインは予告なく変更することがあります。

Feb-20